

中控·SUPCON

JX-300XP 硬件

XP209 使用手册

浙江中控技术股份有限公司

目 录

机柜 XP209.....	1
1 概述.....	1
2 使用说明.....	1
2.1 机柜内各部件布置.....	1
2.2 机柜地脚安装图.....	2
3 资料版本说明.....	3

机柜 XP209

1 概述

机柜主要由以下几部份组成：框架、顶盖、底座、前门、后门、侧门、前非标立柱、19”标准立柱、立柱横档、理线架、端子固定板等组成。其中框架由框架立柱、顶盖、底座等拼接而成，是整个机柜的支撑架。

机柜的分解图（前、后门、侧门未表达）如下图所示：

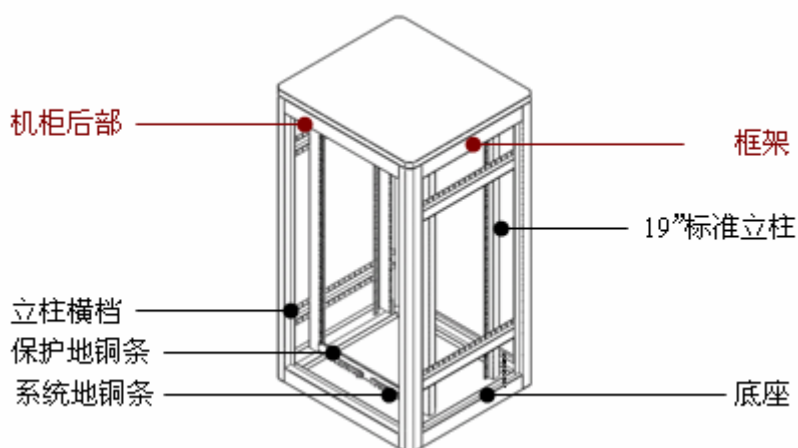


图 1-1 XP202 机柜分解图

2 使用说明

2.1 机柜内各部件布置

机柜中最多装 1 个 XP251 电源机笼、2 个 XP211 卡件机笼、19”HUB、光电转换盒、光纤转接盒等主要元器件及其他 19”标准架装设备。为了方便走线，有端子安装需求时端子板支架选用 SP590。典型配置如下图所示。

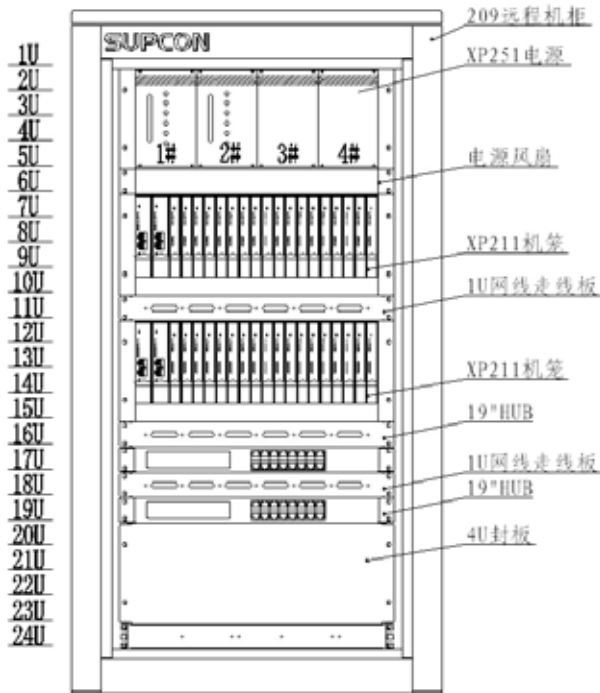


图 2-1 机柜正面部件安装布置图

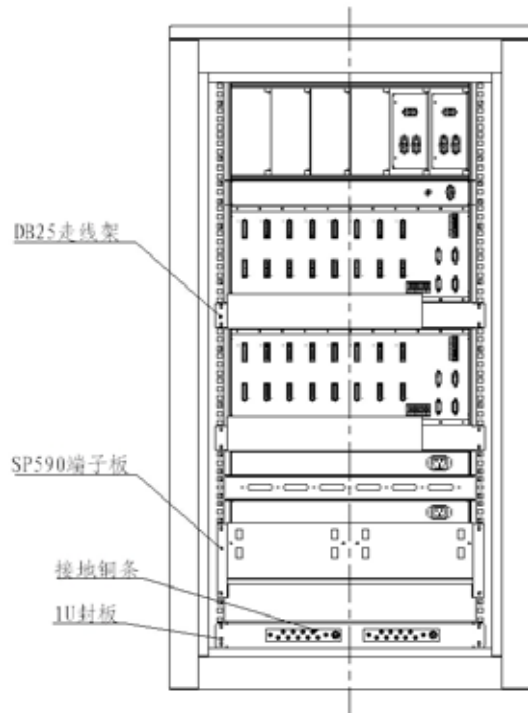


图 2-2 机柜背面部件安装布置图

2.2 机柜地脚安装图

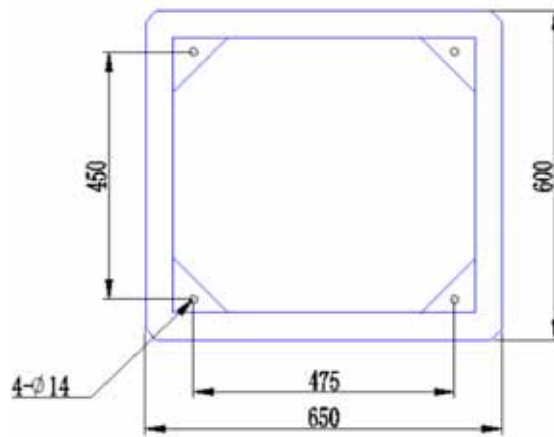


图 2-3 机柜地脚安装图

3 资料版本说明

表 3-1 版本升级更改一览表

资料版本号	输出时间	更改说明
XP209 使用手册 (V1.0)	2007-10	